

# Статистика АППОЭР

“Университетская библиотека онлайн” рада сообщить, что теперь полностью обеспечивает ведение (запись) статистики, необходимой для соответствия показателям, утвержденным консорциумом АППОЭР (основной пакет).

Для корректного отображения данных был существенно переработан раздел “Показатели ЭБС”. Скорректирован как список показателей, так и методика расчета.

Показатели ЭБС		Дата последнего обновления: 02.12.2021	
		<a href="#">ОБНОВИТЬ</a>	
№	Состав и характеристики доступного фонда ЭБС	Показатель	
1	Объем фонда ЭБС, общее число изданий, включенных в электронно-библиотечную систему	133284	<a href="#">скачать</a>
2	Количество учебников и учебных пособий для высших учебных заведений Российской Федерации, изданных за последние 10 лет (для дисциплин гуманитарного, социального и экономического цикла - за 5 лет)	14768	<a href="#">скачать</a>
3	Количество учебно-методической литературы	1771	<a href="#">скачать</a>
4	Количество научных монографий	13365	<a href="#">скачать</a>
5	Количество научной литературы	14573	<a href="#">скачать</a>
6	Количество изданий художественной литературы	10192	<a href="#">скачать</a>
7	Количество представленных в электронно-библиотечной системе издательств, выпускающих издания, используемые в образовательном процессе в высших учебных заведения Российской Федерации	447	<a href="#">скачать</a>
8	Количество наименований журналов всего	1056	<a href="#">скачать</a>
9	Из них: количество наименований журналов из Перечня российских рецензируемых научных журналов, в которых должны быть опубликованы основные научные результаты диссертаций на соискание ученых степеней доктора и кандидата наук, утвержденного Высшей аттестационной комиссией Министерства образования и науки Российской Федерации	131	<a href="#">скачать</a>
<b>Издания по Укрупнённым группам направлений подготовки/специальностей (только учебная литература)</b>		42563	<a href="#">Открыть</a> <a href="#">скачать</a>
<b>Технические характеристики ЭБС</b>			

Все отчеты собраны в единую “точку доступа”, наборы фильтров унифицированы.

Профиль   Мой ВУЗ   **Статистика**   Публикации ВУЗа   Мои события   **Статистика АППОЭР**

Статистические отчеты

Визиты Книговыдачи Просмотры Пользователи Рейтинги/ТОПы Обновления Фонд Отказы Сводная статистика	Выбор филиала <input type="text"/>	Тестовая организация <input type="text"/>	<a href="#">Показать</a> <a href="#">Выгрузить в Excel</a>
	Временной диапазон <input type="text"/>	За текущий месяц <input type="text"/>	
	Группировка <input type="text"/>	Без группировки <input type="text"/>	

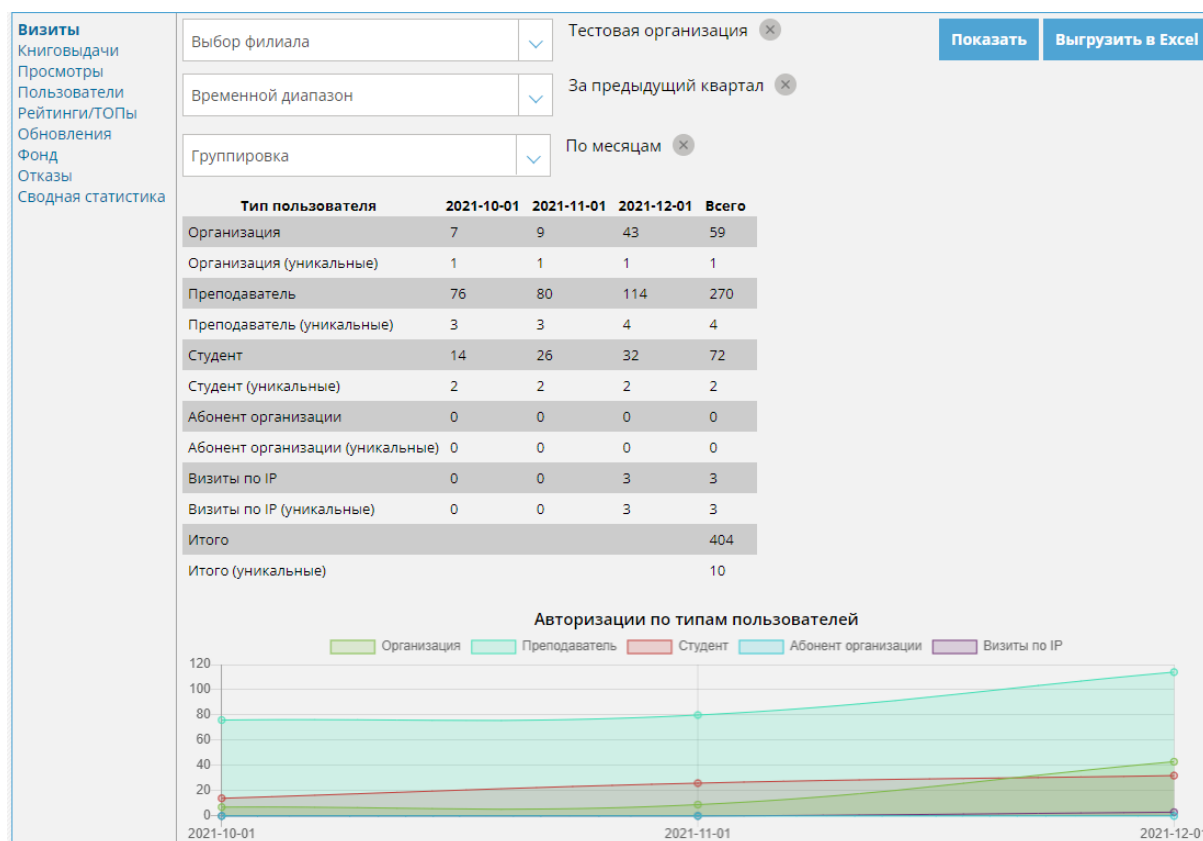
Если отчетность реализована не статичной таблицей, а в качестве отдельного сервиса, из “точки доступа” можно перейти туда “в один клик”.

Для всех статичных отчетов поддерживается:

- выбор организации (если есть филиалы, можно выбрать, по кому генерировать отчет - по головной, по какому-то из филиалов или по всем сразу)
- выбор предустановленного временного диапазона или произвольного промежутка времени
- выгрузка в Excel (предварительно нажимать “Показать” не требуется); выгружаемые отчеты в точности повторяют то, что отображается на сайте.

Для отдельных отчетов также доступны некоторые дополнительные фильтры, группировка по временным диапазонам и графики (в Excel не выгружаются, отображаются только online).

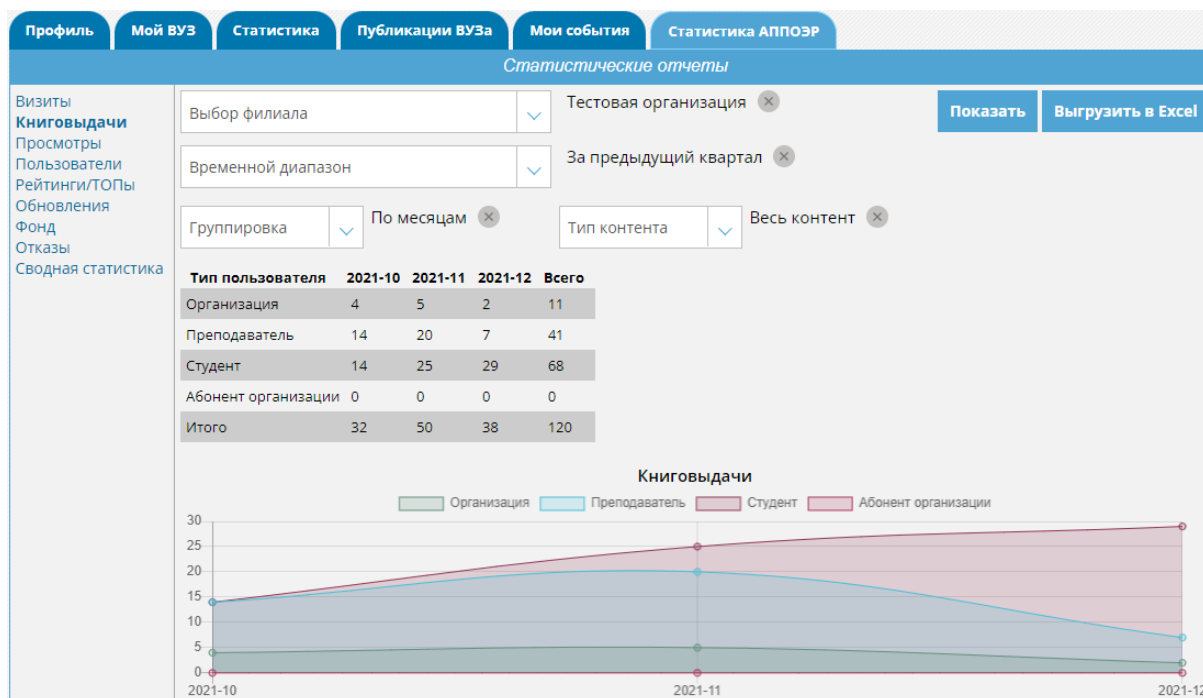
# Отчет “Визиты”



В отчете считаются визиты (визит - авторизация или переавторизация пользователя в случае истечения 30 минут бездействия). Визиты делятся по типам пользователей, а также могут группироваться по временным диапазонам. Отдельно отображаются “авторизации по IP”. В случае, если для организации указаны IP-адреса для авто-авторизации, также отображается разбиение по всем зафиксированным адресам и отдельный график.

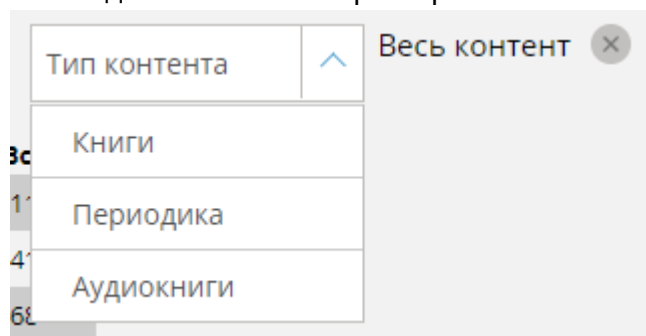
Важно: если указан IP-диапазон, детализация все равно выводится с точностью до конкретного адреса. Отображаются только те адреса, по которым была зафиксирована активность.

# Отчет “Книговыдачи”



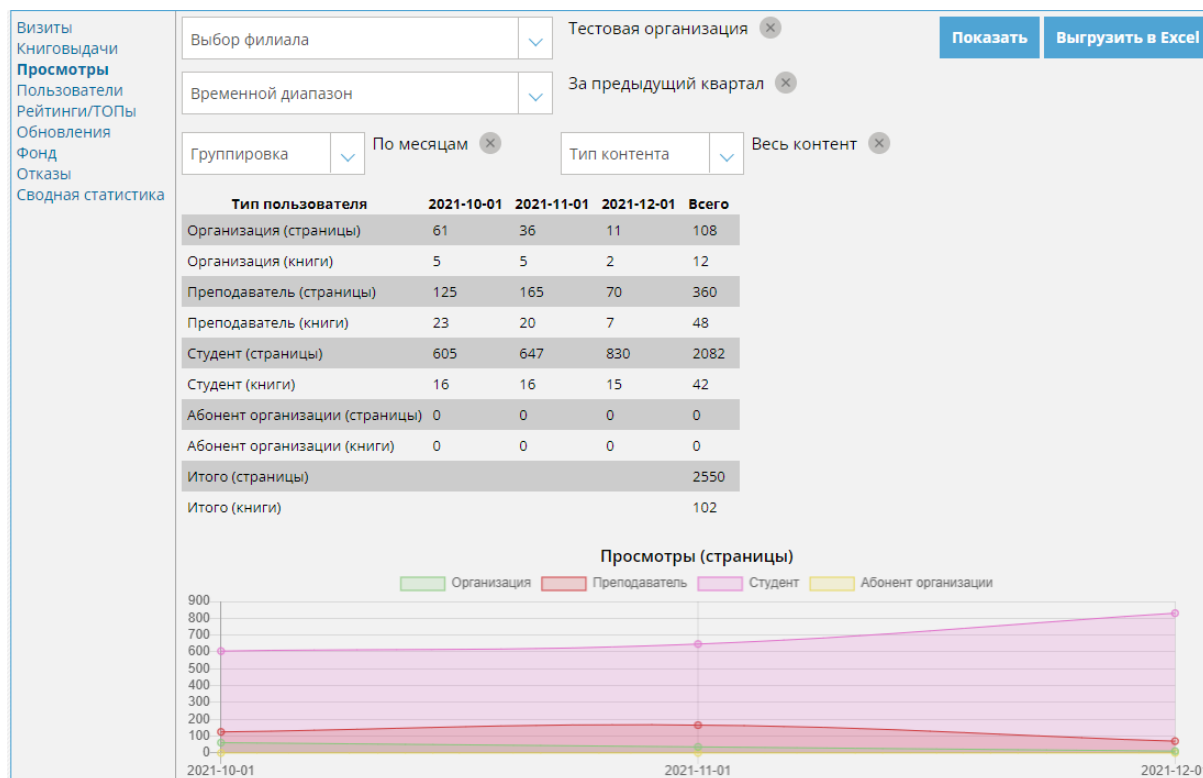
Книговыдачей считается обращение к книге (постраничный просмотр) в пределах визита пользователя.

Имеет дополнительный фильтр “тип контента”.



В случае “Периодика” речь идет о выпусках журналов, а не о журналах в целом.

## Отчет “Просмотры”



Также имеет дополнительный фильтр “Тип контента”. При выборе “аудиокниги” отображается количество прослушанных минут вместо “страниц”.

## Отчет “Пользователи”



Показывает обобщенную информацию о пользователях. При этом столбцы “всего” и “с доступом” рассчитываются по всему списку пользователей, а “Новых” и “Активных” - за указанный диапазон времени.

Также имеется кнопка для перехода в сервис управления пользователями организации.

## Отчет “Рейтинги/ТОПы”

Визиты	Выбор филиала	Тестовая организация	Показать	Выгрузить в Excel
Книговыдачи	Временной диапазон	За предыдущий квартал		
Просмотры	ТОП/Рейтинг	Читаемые книги		
Пользователи	Читаемые журналы			
<b>Рейтинги/ТОПы</b>	Книговыдачи			
Обновления	Активные пользователи			
Фонд				
Отказы				
Сводная статистика				

	Ранг	ISBN	Просмотров	Книговыдач	Читателей
3	98401	Статьи разных лет	92	1	1
4	114566	The Restaurant Business	44	3	1
5	233357	Психоллингвистика	35	1	1
6	107420	Греческий рукописный Евангелистариум из собрания профессора И. Е. Троицкого	33	1	1
7	54578	Сборник задач по уголовному праву	32	1	1

Содержит дополнительный фильтр “ТОП/Рейтинг”, в котором надо выбрать, что именно требуется отобразить. В случае выбора “Читаемые журналы” отображаться будут именно “журналы в целом”, а не отдельные выпуски.

Если речь идет о книжном контенте, для каждой позиции будет отображена “персональная статистика”: число просмотров, книговыдач и уникальных читателей.

## Отчет “Сводная статистика”

Визиты	Выбор филиала	Тестовая организация	Показать	Выгрузить в Excel
Книговыдачи	Временной диапазон	За предыдущий квартал		
Просмотры				
Пользователи				
Рейтинги/ТОПы				
Обновления				
Фонд				
Отказы				
<b>Сводная статистика</b>				

	Преподаватель	Студент	Абонент организации	Всего
Общий состав	39	106	249	394
Новых	0	0	0	0
Активных	3	2	0	5
Книговыдач	63	72	0	135
Просмотров (страниц)	269	2072	0	2341
Просмотров (книг)	34	38	0	72
Просмотров (страниц периодики)	22	0	0	22
Просмотров (выпусков периодики)	2	0	0	2
Уникальных журналов	1	0	0	1
Прослушиваний аудио (минут)	0	0	0	0
Прослушиваний аудио (книг)	0	0	0	0

Содержит обобщенную информацию об активности организации в ЭБС за выбранный временной период. Однако часть показателей не зависит от времени (строка “Общий состав”)

## Прочие отчеты

Отчеты “Обновления”, “Фонд” и “Отказы” реализованы отдельными сервисами.